



Te

lefonati dell'Asl che squillano a vuoto, persone costrette in quarantena che attendono un tampone che non arriverà mai: il sistema di tracciamento del virus che avrebbe dovuto costituire la punta di diamante nella lotta al Covid-19 in Puglia è ormai saltato, quasi del tutto. Se la capacità di risposta, in termini diagnostici, ad un'emergenza come quella che stiamo vivendo è un più che attendibile indicatore della qualità complessiva di un sistema sanitario territoriale, non c'è di che stare allegri. Come stanno andando le cose in Puglia?

Il dato pugliese sui tamponi effettuati e processati è critico, soprattutto se messo in relazione con quanto stanno facendo le altre Regioni. La Puglia si colloca al quart'ultimo posto della graduatoria nazionale per numero di tamponi effettuati su 100.000 abitanti. Peggio di noi fanno solo Marche, Sicilia e Calabria. Fino al 28 novembre, i tamponi giornalieri effettuati in Puglia sono stati 10.032, su una popolazione residente di 4.029.053 unità, pari a 249 tamponi al giorno per abitante.

La Fondazione GIMBE ha più volte richiamato le regioni a estendere il numero di tamponi e ha sollecitato il governo affinché definisca una soglia minima giornaliera di 250 tamponi per 100

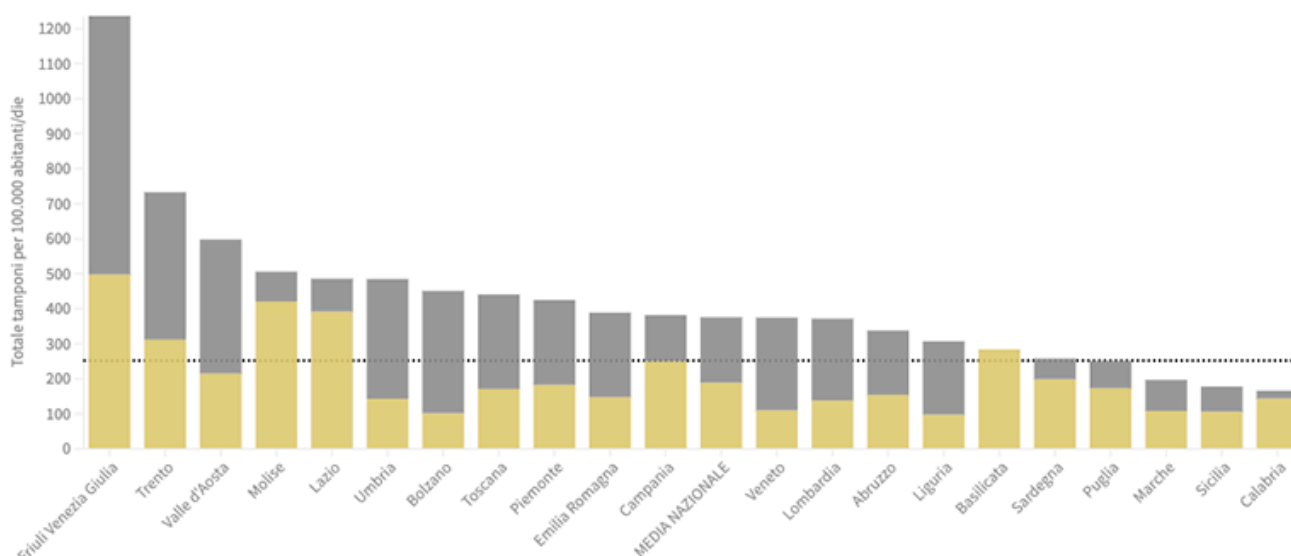
mila abitanti. Con i suoi 249 tamponi/giorno la Puglia sembrerebbe più o meno in linea con le indicazioni della Fondazione, che nelle sue analisi indica nella diffusione e nella sistematicità dei tamponi una delle armi più efficaci per contrastare il virus. Ma, attenzione: soltanto 171 dei 249 tamponi (pari al 68,6% del totale) è di natura diagnostica. Il resto (78, pari al 31,4%) si riferisce a tamponi di controllo, che sono sicuramente utili e necessari, ma scarsamente significativi in termini di tracciamento dell'epidemia. Per arrivare ai 250 tamponi (diagnostici) invocati dalla Fondazione Gimbe occorrerebbe raddoppiare gli sforzi.

Il grafico qui sotto (fonte gedivisual.it) mostra la situazione in riferimento a tutto il Paese. L'altezza delle colonnine indica il numero di tamponi giornaliero per abitante. La parte colorata di arancione indica i tamponi diagnostici, quella grigia i tamponi di controllo. Per una corretta lettura del grafico va precisato che i dati del Friuli-Venezia Giulia comprendono una quota di dato corrente (relativo alla settimana 23-29 novembre) ed una quota di dato pregresso (1 ottobre-22 novembre).

## Tamponi giornalieri sulla base della popolazione

La Fondazione GIMBE richiama le regioni a estendere il numero di tamponi e chiede il governo di definire una soglia minima giornaliera di 250 tamponi per 100 mila abitanti.

Ultimo aggiornamento: 28 novembre 2020. Dati del ministero della Salute



**GEDI VISUAL**

La Regione Friuli Venezia Giulia segnala che a seguito del rilascio da parte di Insiel S.p.A. del portale per l'inserimento degli esiti dei tamponi molecolari eseguiti presso laboratori privati, si è resa necessaria l'integrazione con la base dati relativa ai tamponi molecolari processati presso laboratori del SSR. Pertanto, i dati comunicati in data odierna comprendono una quota di dato corrente (relativo alla settimana 23-29 novembre) ed una quota di dato pregresso (1 ottobre-22 novembre).

Facebook Comments

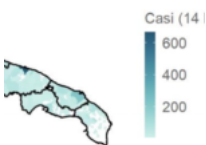
## POTREBBE INTERESSARTI ANCHE:



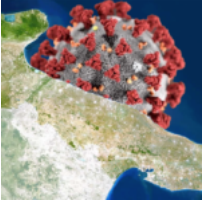
- Coronavirus, la Puglia sale sul podio delle regioni inguaiate



- Covid, i dati della Fondazione Gimbe: cresce il rischio in Puglia



- Indice di contagiosità mai così in basso in Puglia



• Coronavirus, la Puglia sorpassa la Lombardia

Clicca sul pulsante per scaricare l'articolo in Pdf 